

## 作業や環境データを記録する

act-node

### 作業や環境データを記録する

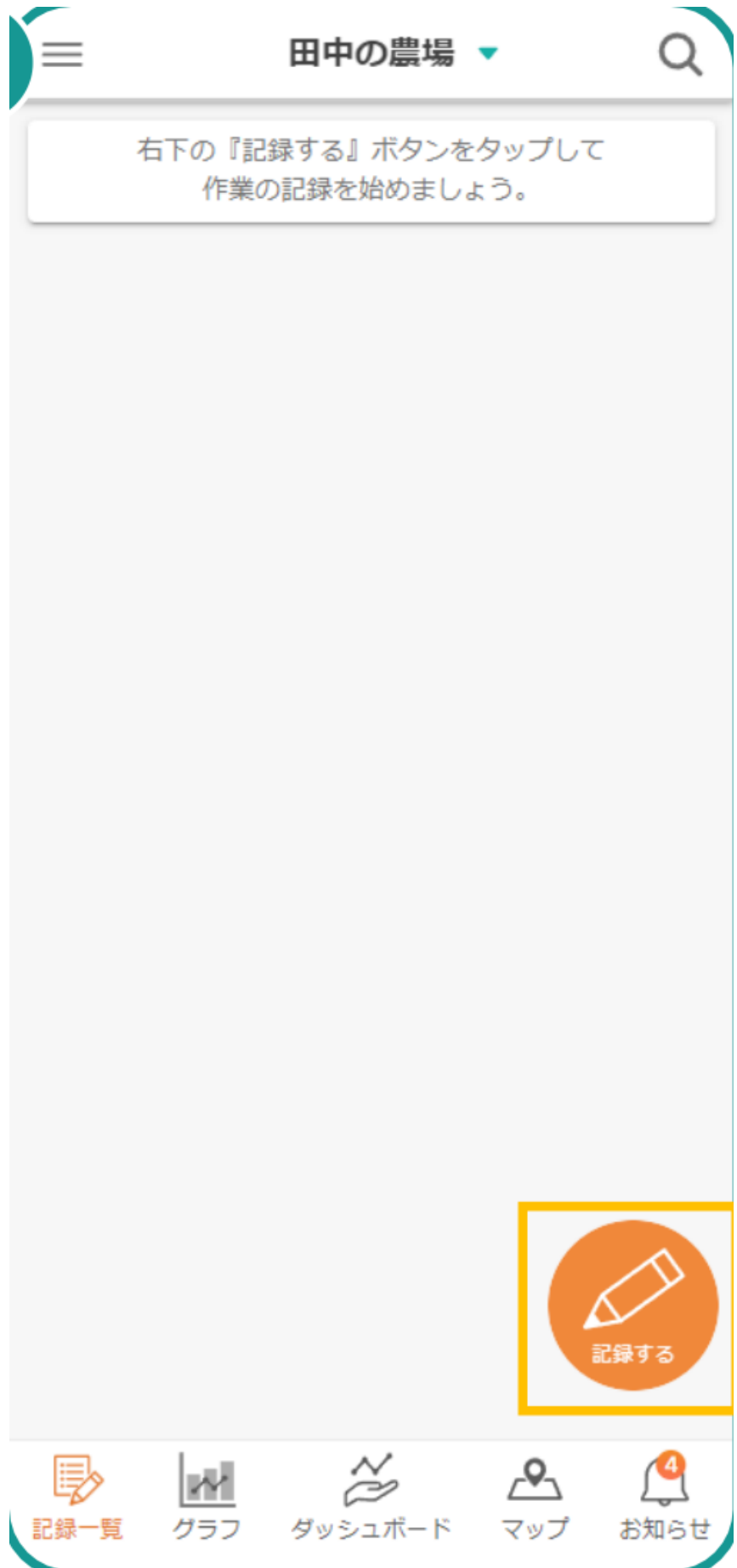
:::hero{image="/assets/images/app-manual/\_legacy/app-06\_step01.png"}作業や資材、環境データや、育成状況などをスマ  
:::

## 記録を開始する

…steps …step{title="「記録する」ボタンをタップ"} 「記録一覧」画面の「記録する」ボタンをタップします。



… …step{title="「場所」をタップ"}



画面上部の「場所」をタップします。

2023年06月09日



サンプル圃場



田中 陽翔



\* 記録/作業



ひな導入



見回り



ガード変更



:::step{title="一覧から「場所」を選択"}表示された一覧から記録対象の「場所」を選択します。

::: :::

:::tip 「自動オン」が有効になっていると、現在位置から最寄りの場所が自動で設定されます。 :::

記録する

2023年06月09日 (金) 16:23 - ---:-- (0分)



サンプル圃場

自動  
オン



メンバー



田中 陽翔

山野 将志

吉田 正尚

山本 結月

リセット

OK

## メンバーを選ぶ

最初は自分自身がメンバーとして選ばれています。他のメンバーと共同で作業を記録する場合はここで変更できます。

…steps…step{title=”メンバー欄を確認”}デフォルトでは自分自身がメンバーとして選ばれています。……step{title=”メンバー変更する場合はメンバー欄をタップし、メンバーを選択します。……

## 作業を選択して記録を完了する

...steps...step{title="「作業」アイコンをタップ"}記録したい「作業」アイコンをタップします。このとき開始時間が設定され

### 3 記録中

2023年05月18日 (木) 10:29 - ---:-- (0分)

---

 サンプル圃場 自動オン

---

 田中 陽翔

---

 ひな導入

 チャンキー [baby] 100 羽

---

スペア	合計
5 [5%]	105 羽

---

 ラベル

---

 メモを入力




---


 コメントの入力...

一時保存

記録終了

2023年05月18日 (木) 10

 サンプル圃場

 田中 陽翔

 \* 記録/作業



除糞・清掃



ひな導入



飲水添加



見回り



ガード変更



死鳥チェック



作業に関連した情報の入力が必要な場合は、自動で画面が開くので入力します。

... :::step{title="「記録終了」をタップ"} 「記録終了」をタップすると記録が完了します。終了時間と作業のトータル時間も記録

2

記録中

2023年07月13日 (木) 10:28 - --:-- (0分)

サンプル圃場

自動  
オン

ひな



チャンキー

100

羽

スペア

5

%

5

羽

合計:

105

羽

リセット

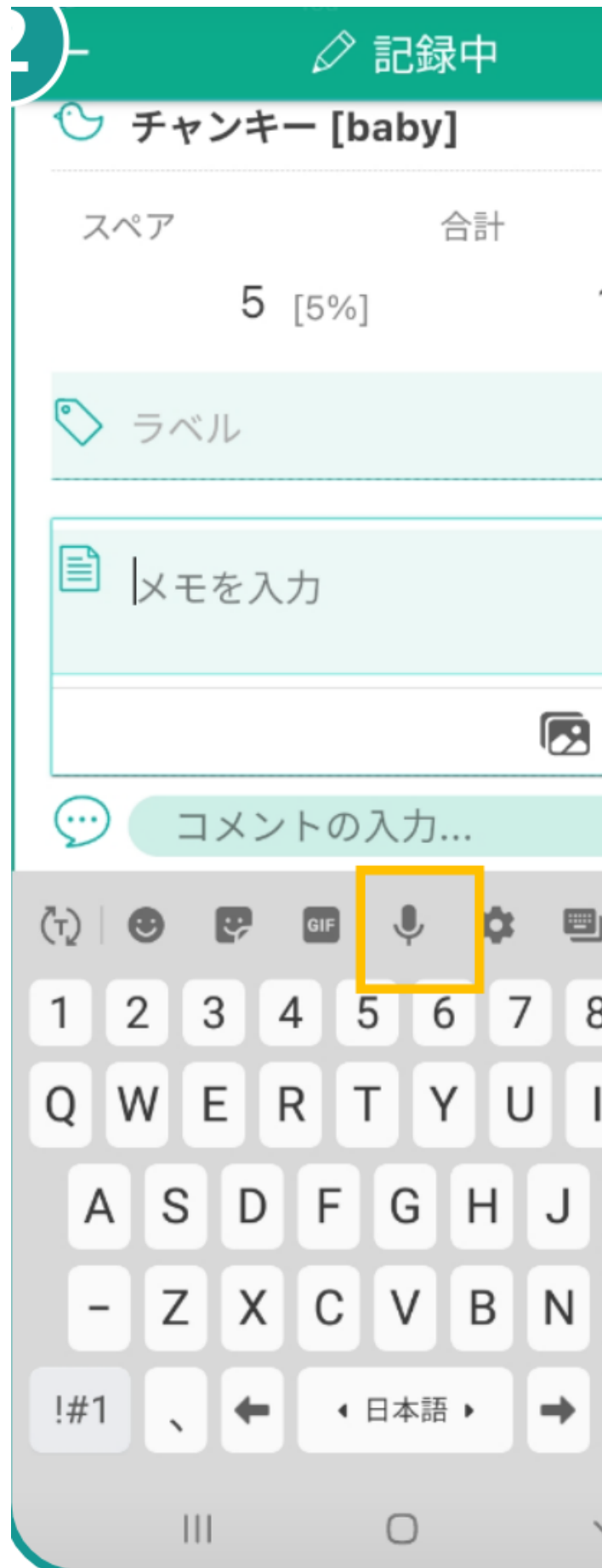
OK



## メモや音声を入力する



:::steps:::step{title="メモをタップ"}メモをタップしてメモの内容を入力できます。



... ::::step{title="「完了」で保存"} 「完了」をタップで保存します。


⋮ ⋮


## 写真を記録する





:::steps:::step{title="写真アイコンをタップ"}画面の写真アイコンをタップします。

2023年05月18日 (木)

 サンプル圃場


 田中 陽翔


 ひな導入


 チャンキー [baby]

スペア

5 [5%]

 ひよこ

 白い羽のひよこ

 コメントの入力...

... ::::step{title="アップロードを確認"}画像がアップされたことを確認します。

… …

…:note スマホによって画面が異なる場合があります。 …





anhlt30



2023年 7月 13日 (木)

9:25



除糞・清掃



サンプル圃場

10:36

anhlt30

終了



ひな導入



サンプル圃場

10:28

anhlt30

8分

10:36

100



ここが記録の最後です



記録一覧



グラフ



ダッシュボード



マップ



お知らせ

## 作業途中の記録を一時保存する

∴tip 作業途中の記録は「一時保存」ボタンでセーブすることができます。記録を開いて「作業終了」ボタン、または記録一覧の  
∴

< 記録中

2023年05月18日 (木) 14:44 - --:-- (0分)

 サンプル圃場 自動  
オン

 田中 陽翔

 除糞・清掃

 ラベル

 メモを入力



 コメントの入力...

一時保存 記録終了

## マップ画面から記録を始める

マップ画面の場所から「記録する」をタップすると、その場所の記録を開始することができます。場所が自動的に設定されるの



記録する

2023/01/10(火)

23:56 - ---:-- (0分)



田中養鶏農作 第1

自動  
オフ



田中 太郎



PLUS

場所が自動的に  
されます



除糞・清掃



ひな導入



餌量チェック



飲水添加



見回り



体重計測



カード変更



死鳥チェック



環境データ記  
録



住所か郵便番号で検索



田中養鶏農作 第1

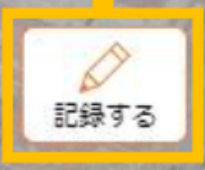
面積：5.24ha

タイプ：圃場

経過：



記録する



記録する



グラフ



ダッシュボード



記録一覧



マップ

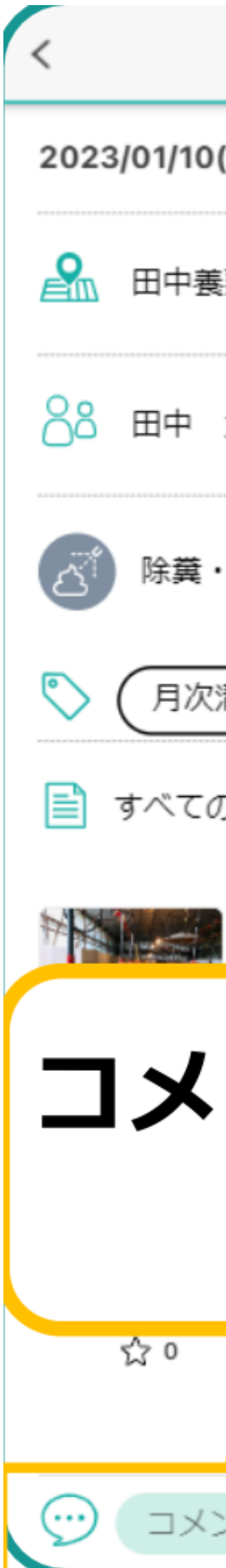
## ★マークでレスポンスする

他の人の記録に対して、★マークをタップしてレスポンスすることができます。★マークの意味は「見たよ」や「いいね」などです。note タップすると★が黄色に変わります。 …



## 記録にコメントをする

みんなの記録に「コメント」をすることができます。コメントに★をつけたり、返信コメントをすることもできます。



:::steps :::step{title="記録カードをタップ"} コメントしたい記録のカードをタップして詳細を開きます。



2023年1月10日(火)



除糞・清掃

田中養鶏場

23:56

田中 太郎

51

00:47



2023年1月6日(金)



ひな導入

第一作地

15:45

田中 太郎

1

15:46



除糞・清掃

第一作地

14:32

田中 太郎

7

14:39



グラフ



ダッシュボード

... ::::step{title="コメント内容を入力"}コメント入力欄にコメントを入力して送信します。

⋮ ⋮