

# メンバーを招待する

act-node

## メンバーを招待する

:::hero{image="/assets/images/app-manual/\_legacy/app-08\_step01.png"}グループに他のユーザーをメンバーとして招待する  
:::

### 招待方法を選ぶ

招待方法は2種類あります。

:::note


- **ユーザーコードで招待:** アクト・アップに登録済みのユーザーを招待します。
- **招待リンクで招待:** まだ登録していないユーザーや、ユーザーコードが分からないユーザーを招待します。

:::

## 招待画面を開く



:::steps:::step{title="メニューバーをタップ"}画面のメニューバーをタップします。  
2



∴ ∴step{title="「メンバーを追加(招待)」を選択"}画面の [メンバーを追加(招待)] を選択します。

… …

## ユーザーコードで招待する

登録済みのユーザーを招待する方法です。招待したいユーザーに「ユーザーコード」を確認してもらいましょう。ユーザーコードを入力して検索します。



## メンバーを招待

ユーザーコードで招待

リンクで招待

Q U- 6桁の半角数字を入力

検索する

[ユーザーコードとは？](#)

⋮ ⋮:step{title="「グループに招待」をタップ"}



メンバーを

ユーザーコードで招待

🔍 U-E4KZDK

検索する

ユーザーコード



田山次郎

該当するユーザーが表示されるので「グループに招待」ボタンを押して招待します。

∴ ∴∴step{title="「招待中」状態で一覧に表示"}メンバー一覧に招待中のユーザーが「招待中」の状態で表示されます。

3

## ユーザーを招待

メンバーを追加[招待]



田中 太郎



グループオーナー



田山次郎



招待中



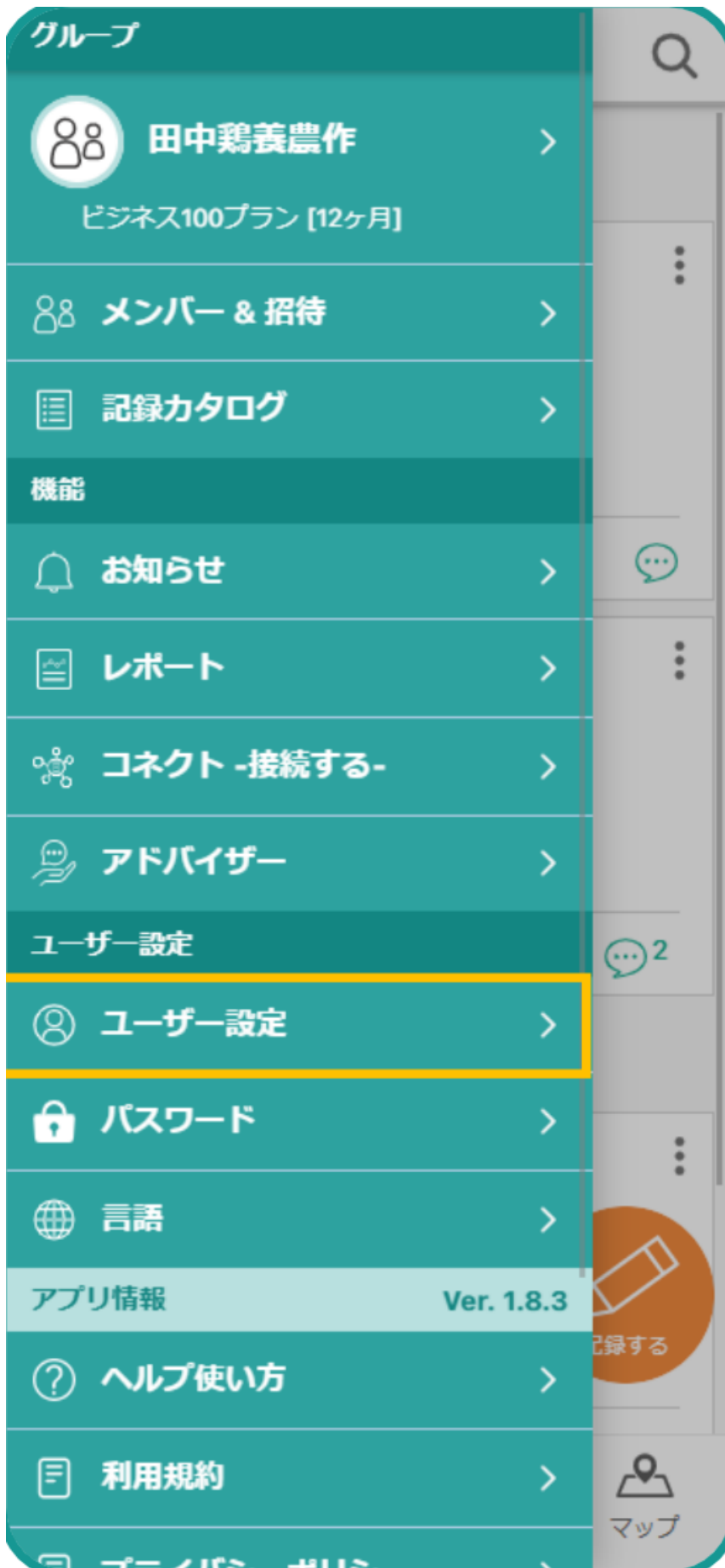
アルバイト 鈴木さん



招待中









## ユーザー設定

ユーザー名



田中 太郎

変更

ユーザーコード

U-AS4QJL



### 情報

Eメール

fintecs.sugimoto@gmail.com

変更

電話番号

未設定

変更

表示言語 (Language)

日本語 (Japanese)

起動時の初期画面 

記録一覧

効果音 



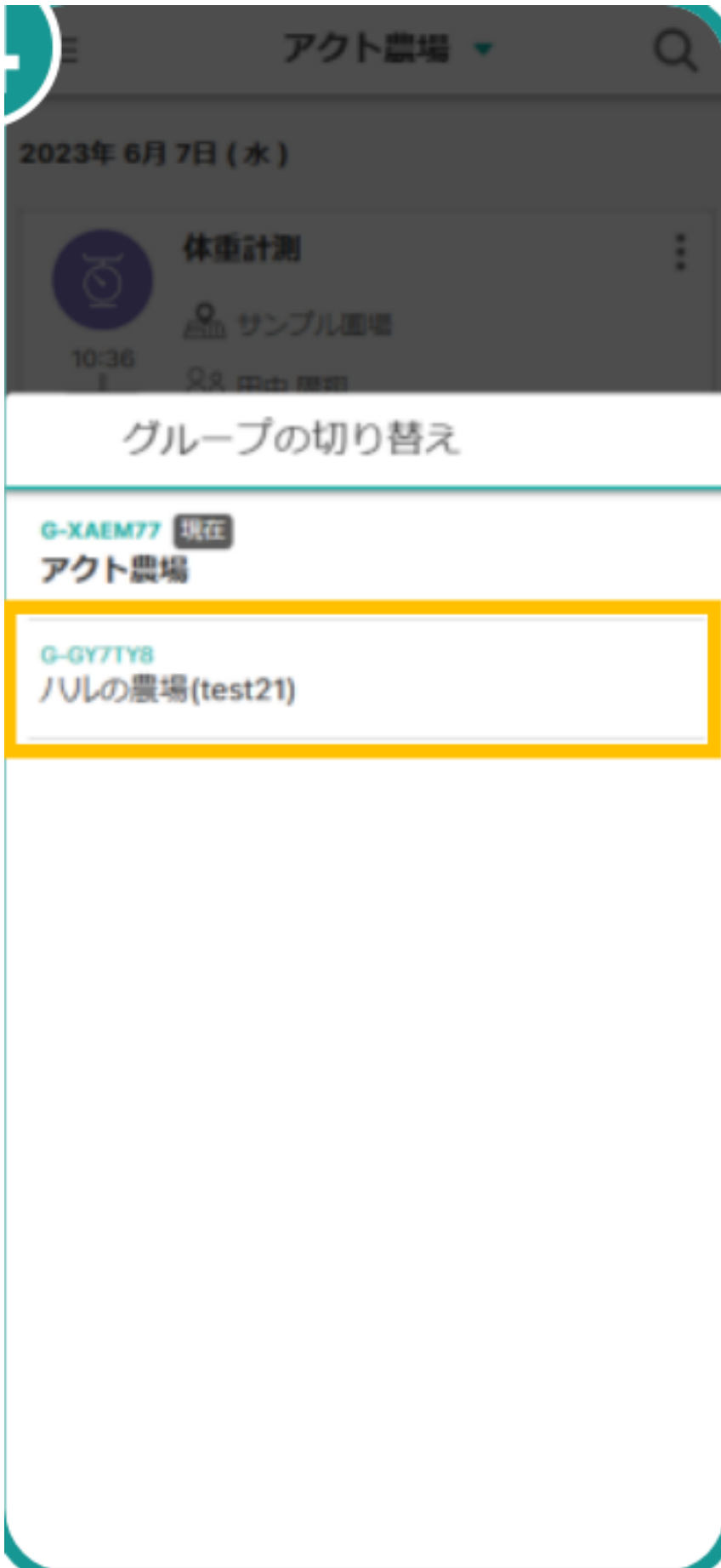
## 招待を受け取る側の操作

招待されたユーザーには「グループ招待」のお知らせが届きます。



:::steps:::step{title="お知らせを開く"}下メニューの「お知らせ」を開きます。

::: :::step{title="「参加する」をタップ"}一覧から「グループ招待のお知らせ」を見つけ、「参加する」ボタンをタップします。



… ::step{title="グループ切り替えから選択できる"}



アク

2023年 6月 7日 (水)



体重計測

サンプル

10:36



田中 陽翔

10:38

24.8



2023年 5月 19日 (金)



環境データ記

サンプル

10:51



田中 陽翔

10:52

25



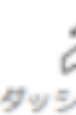
ここが記



記録一覧



グラフ



ダッシュ

グループに参加したら、グループ切り替えから参加したグループが選べるようになります。

⋮ ⋮



## お知らせ

アラート

通知 6

2023年05月19日（金）

グループへの招待が届いています。 17:17

グループ

ハルの農場(test21)

招待ユーザー

test21

参加する



2023年05月18日（木）

招待したユーザーがグループに参加しました。 17:59

参加ユーザー

山本 結月



2023年05月17日（水）

招待したユーザーがグループに参加しました。 14:12

参加ユーザー

山本 結月



記録一覧



グラフ



ダッシュボード



マップ



お知らせ

## 招待リンク(URL)で招待する

…steps…:step{title=”招待する人の名前を入力”}招待する人の名前を入力し、「招待リンクを作成する」をタップします。



招待用のリンク(URL)が表示されるので、コピーしてメールやチャットなどで送ります。「リンクを共有」ボタンからメールや

3

## ユーザーを招待

メンバーを追加[招待]



田中 太郎



グループオーナー



田山次郎



招待中



アルバイト 鈴木さん



招待中

⋮ ⋮:step{title="招待中のメンバーを一覧で確認"}



ユーザーコードで招待

招待する人の名前

アルバイト 鈴木さん

招待リンク

招待中のメンバーは、メンバー一覧の画面に「招待中」のステータスで表示されます。

::: :::

:::note 入力する名前は仮の名前です。招待された人が変更できます。 :::





2023年 6月 7日 (水)



体重計測



サンプル圃場

10:36

久々 田中 理郎

### グループの切り替え

G-XAEM77 **現在**

アクト農場

G-GY7TY8

ハルの農場(test21)

## 招待リンクからグループに参加する（受け取る側）

…steps…step{title=”招待リンクをクリックして招待画面を開く”}受け取った「招待リンク」をクリックして招待画面を開きま





ACT.app

次のグループへの招待

グループ： ハレル

招待ユーザー： ア

招待コード：  
BtHKh5gQVjrD7L

グループ

ログイン中のユーザー



Toro

コード：L

ログ

このユーザーを  
一旦ログアウト

アクト・アップのアカウントがあれば「ログイン」を、無い場合は「新規登録」を選びます。

... ::::step{title="「グループに参加する」をタップ"}ログイン/新規登録が完了すると「グループに参加する」ボタンが表示され



ACT.app (アクト・アプリ)

次のグループへの招待が届いています。

グループ：ハハの農場

招待ユーザー：アルバイト 鈴木さん

グループに参加するために「ログイン」または「新規登録」してください

ログイン

新規登録

ログインや新規登録によって 利用規約とプライバシーポリシーに同意したことになります。

Ver. 1.9.0-stg

… ::step{title="グループ切り替えで選択可能になる"}

グループに参加すると、グループの切り替えから参加したグループが選択できるようになります。  
… …

アルバイト 鈴木さん